

ORO ЗОЛОТО

ХАРАКТЕРИСТИКИ:

Декоративная отделка для внутренних и наружных работ, многогранность продукта позволяет создавать бесконечное разнообразие инновационных эффектов.

Без запаха, не загрязняет окружающую среду.

ЦИКЛЫ НАНЕСЕНИЯ

Типы поверхностей

Новые или уже окрашенные стены

Подготовка поверхности

Поверхность должна быть чистой, без наружных дефектов и гладкой. Для получения оптимального конечного результата рекомендуется выровнять поверхность перед ее окрашиванием.

Выравнивание поверхности

Обработать поверхность с помощью: Праймер акрилик Д2, Акрилфик, Акрилблок, в зависимости от типа и состояния поверхности (смотри технические характеристики каждого отдельного продукта).

Обработка поверхности

Нанести два слоя MONDO NUOVO LAVABILE белого цвета.

Продукт можно наносить также на дерево или металл, предварительно подготовив поверхность надлежащим образом.

Другие типы поверхностей

Поверхности из дерева, пластмассы, металла и других материалов, до окрашивания Мондо нуово лавабиле, должны быть обработаны определенным видом грунтовки (в любом случае, рекомендуем проконсультироваться с нашей службой технической поддержки).

Нанесение

Продукт готов к использованию.

При нанесении продукта не рекомендуется использовать разные товарные партии.

Для получения желаемого цвета продукт должен наноситься на белую стену.

НАНЕСЕНИЕ ВАЛИКОМ:

Нанести валиком первый слой продукта и дать высохнуть в течение 8 часов. После высыхания продукта нанести 2 слой и подождать еще 8 часов.

По прошествии месяца с момента нанесения продукт становится моющимся на 100%.

ЭФФЕКТ ВОСКА:

Можно получить очень оригинальный эффект, используя продукт, как если бы это был воск.

Нанести на поверхность акриловую грунтовку и, как только она полностью высохнет, как следует распределить продукт с помощью губки в форме полумесяца.

ЭФФЕКТ ШЕЛКА:

Для того, чтобы не произошло искажения цвета продукта, стена должна быть белой и гладкой.

Нанести с помощью валика большое количество продукта выбранного цвета и сразу же разгладить его пластмассовым шпателем в направлении сверху вниз для получения эффекта шелка.








Поскольку продукт очень быстро высыхает, интервал между двумя действиями не должен составлять более двух минут.

ЭФФЕКТ ВУАЛИРОВАНИЯ:

Нанести продукт на поверхность с помощью губки в форме полумесяца, совершая полукруговые движения в разных направлениях. Такая техника позволяет достичь размытого, «завуалированного» эффекта.

ПРЕДУПРЕЖДЕНИЯ

Не наносить при температуре воздуха, подложки и продукта ниже +5°C. Не наносить на горячие и на обращенные к солнцу поверхности или при относительной влажности более 80%. Хранить продукт в хорошо закрытых банках при температуре +5°C/+35°C.

Теоретический расход на один слой м ² /л		Растворитель		Очистка инструмента		Нанесение валиком	
4-16*		вода		вода		Да	
Внешний вид и отделка		Не прилипает пыль		Удельный вес кг/л		Нанесение кистью	
Блестящий, металлический		=		1,08		Да	
Цвета		Высыхание на отлип		Твердых веществ на объем		Нанесение шпателем	
Золотой		5 часов				Да	
Наружное/внутреннее использование		Высыхание на глубину		Вязкость		Нанесение пульверизатором	
Да		12 часов		15000 спз		Да	
Срок годности продукта 4 года		Возможность повторной покраски		Температура воспламенения		Нанесение перчаткой или губкой Да/ рекомендуется	
		12 часов		=			

Поскольку на условия и способ использования могут влиять внешние факторы, находящиеся вне сферы контроля изготовителя, Фирма отклоняет любую ответственность за результаты.

Фирма «J COLORS S.p.A.»

Улица Сеттембрини, 39 - 20020 Лаинатэ (МИ) - Италия - Тел. ++ 39 02 937541 - Факс ++ 39 02 9374114

ИЗДАНИЕ 12/2011